


ポインタの使いかた

LINEやブラウザ、OfficeSuiteなどポインタに対応したアプリで、ポインタをONにすると、画面に表示される  (ポインタ) をマルチガイドキーで操作できるようになります。

+ ポインタ設定時の操作


ポインタをONにしたときに説明画面を表示するかどうかを設定する

→ **設定** → **その他の設定** → **ポインタ** → **利用ガイド通知**

ポインタサイズを変更する



→ **設定** → **その他の設定** → **ポインタ** → **ポインタサイズ** → **小** / **大** ()

ポインタをONにする

ポインタに対応したアプリを起動すると、画面上部（ステータスバー）に  が表示されます。

1

ポインタに対応したアプリで (長押し)

 ポインタがONになり、画面上部（ステータスバー）に  が表示されます。

- ・ポインタに対応していないアプリではONになりません。
- ・再度 (長押し) と操作するとポインタがOFFになります。