





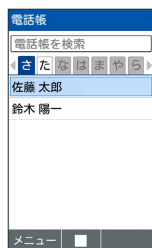



# 電話帳から電話をかける

## 電話帳から電話をかける



1

   でタブを切り替え  連絡先を選択  






 電話帳詳細画面（簡易）が表示されます。

2


電話番号を選択  



 発信されます。

- ・電話番号を選択    **発信** と操作しても、電話をかけられます。
- ・相手が電話を受けると、通話ができます。

3

通話を終わるときは 

 通話が終了します。

- ・本機を閉じて、通話を終わることができます。