


通話音声メモを利用する



通話を録音する（通話音声メモ）

1

通話中に （通話メモ）



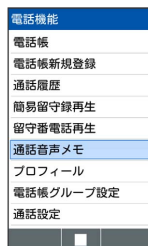
 録音が開始されます。


- ・録音を終了するには （停止） /  を押します。
- ・録音は20分で自動的に終了します。

通話音声メモを再生する



1

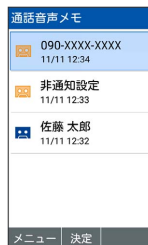
 → 電話機能 → 通話音声メモ






 通話音声メモ一覧画面が表示されます。

2


再生する通話音声メモを選択  





 通話音声メモ再生画面が表示されます。

- ・未再生の音声メモには 、再生済みの音声メモには  が表示されます。

3


（再生）









 通話音声メモが再生されます。





+ 通話音声メモ再生時の操作

再生を停止する








用件再生中に （停止）






通話音声メモを1件削除する

通話音声メモ一覧画面で通話音声メモを選択  （メニュー）    



- ・通話音声メモ再生画面で （メニュー）    と操作しても削除できます。





通話音声メモを選択して削除する

通話音声メモ一覧画面で  (メニュー) →  削除 →  選択削除 → 通話音声メモを選択 →  ( 表示) →  (削除) →  はい

・通話音声メモを選択中に  (メニュー) →  全選択 /  全解除 と操作すると、すべての通話音声メモを選択 () / 解除 () できます。

通話音声メモを保護／解除する

通話音声メモ一覧画面で通話音声メモを選択 →  (メニュー) →  保護／解除

・保護された音声メモには  /  が表示されます。
・通話音声メモ再生画面で  (メニュー) →  保護／解除 と操作しても保護／解除できます。