


見せかけの着信動作を利用する


電話がかかってきたように着信音を鳴らすことができます。

ダミー着信を利用する

1

 (長押し)



 ダミー着信が起動し、着信音が鳴動します。


・   電話機能  ダミー着信 と操作してもダミー着信を起動できます。


2

ダミー着信が起動したら  / 0ね ~ 9ん / #お /







 着信音の鳴動が停止し、着信LEDの点滅色が着信時の色から通話中の色になります。

・ ダミー着信を終了するには  を押します。

ダミー着信の利用について

ロックNo./パスワード入力画面や誤動作防止画面からもダミー着信を利用できます。

ダミー着信中画面から発信する

ダミー着信中画面で電話番号を入力  

・ ダミー着信が終了して、電話が発信されます。
・ ロックNo./パスワード入力画面、誤動作防止画面からダミー着信を利用した場合は、緊急通報先以外には発信できません。