

文字表示を変更する

画面に表示される文字サイズやメール画面での文字サイズを変更したり、画面に表示される文字の書体を設定します。

文字サイズを変更する

1

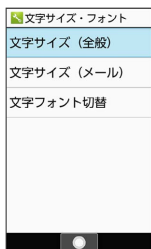
設定 → 文字サイズ・フォント



文字サイズ・フォント設定画面が表示されます。

2

文字サイズ (全般) / 文字サイズ (メール)



3

文字サイズを選択 →



文字サイズが変更されます。

表示フォントを変更する

1

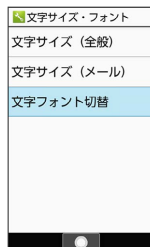
設定 → 文字サイズ・フォント



文字サイズ・フォント設定画面が表示されます。

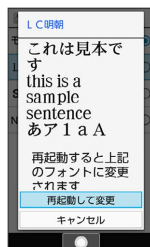
2

文字フォント切替



3

フォントを選択 → 再起動して変更



本機が自動的に再起動し、表示フォントが変更されます。