

音楽／動画

音楽を聴く.....	142
ビデオ／動画を閲覧する.....	143



音楽を聴く

音楽を再生することができます。お気に入りの曲だけを集めたプレイリストを作成し、楽しむこともできます。


音楽を再生する

ここでは、データフォルダから音楽を選択して再生する方法を例に説明します。

1

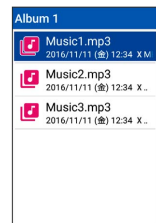
 (長押し) →  音楽




 フォルダ一覧画面が表示されます。

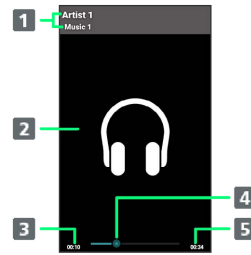
2

フォルダを選択 →  → 再生する音楽を選択 → 



 音楽再生画面が表示され、音楽が再生されます。



音楽再生画面の見かた



- 1 曲名/アーティスト名
- 2 曲のイメージ
- 3 再生経過時間
- 4 再生位置
- 5 曲の長さ


+ 音楽再生中の操作

早送り/早戻しする


音楽再生画面で  (長押し) /  (長押し)

・ボタンを押しているあいだ、音楽を早送り/早戻しします。ボタンを放した時点から再生されます。

2秒送り/2秒戻しをする


音楽再生画面で  / 

音量を上げる/下げる



音楽再生画面で 

一時停止する


音楽再生画面で  (停止)

・ を押しても一時停止/再生できます。


再生を終了する

音楽再生画面で  / 

ガイドを表示する

音楽再生画面で 

再生中の音楽の先頭へ移動する

音楽再生画面で 

次の曲へ移動する

音楽再生画面で 

ビデオ／動画を閲覧する

動画を再生することができます。

ビデオ／動画を再生する

1


(長押し) → **ビデオ** / **動画**



フォルダ一覧画面が表示されます。

2

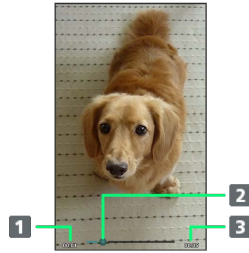
フォルダを選択 → **ビデオ／動画**を選択 → →



ビデオ／動画が再生されます。

・ を押すと再生を停止し、ファイル表示画面に戻ります。

ビデオ／動画再生画面の見かた



- 1 再生時間
- 2 再生位置
- 3 総時間

+ 動画再生中の操作

早送り／早戻しをする

動画再生画面で (長押し) / (長押し)

・ ボタンを押しているあいだ、動画を早送り／早戻しします。ボタンを放した位置から再生されます。

2秒送り／2秒戻しをする

動画再生画面で /

音量を上げる／下げる

動画再生画面で /

一時停止する

動画再生中に (停止)

・ を押しても一時停止／再生できます。

再生中の動画の先頭へ移動する

動画再生画面で

再生中の動画の最後へ移動する

動画再生画面で

再生中の動画を全画面表示にする

動画再生画面で

・ を押すたびに通常画面／全画面を切り替えます。

動画の再生画面を回転する

動画再生画面で /

・ / を押すと画面を左／右に90度回転できます。

・ を押すと元の表示に戻ります。

ガイドを表示する

動画再生画面で お
せん