

DIGNO[®] ケータイ2

クイックスタート

2017年11月 第1版発行
ソフトバンク株式会社
ご不明な点はお求めになった
ワイモバイル携帯電話取扱店にご相談ください。
製造元:京セラ株式会社



Eco-friendly
環境にやさしい



Water charging
水ぬれ充電

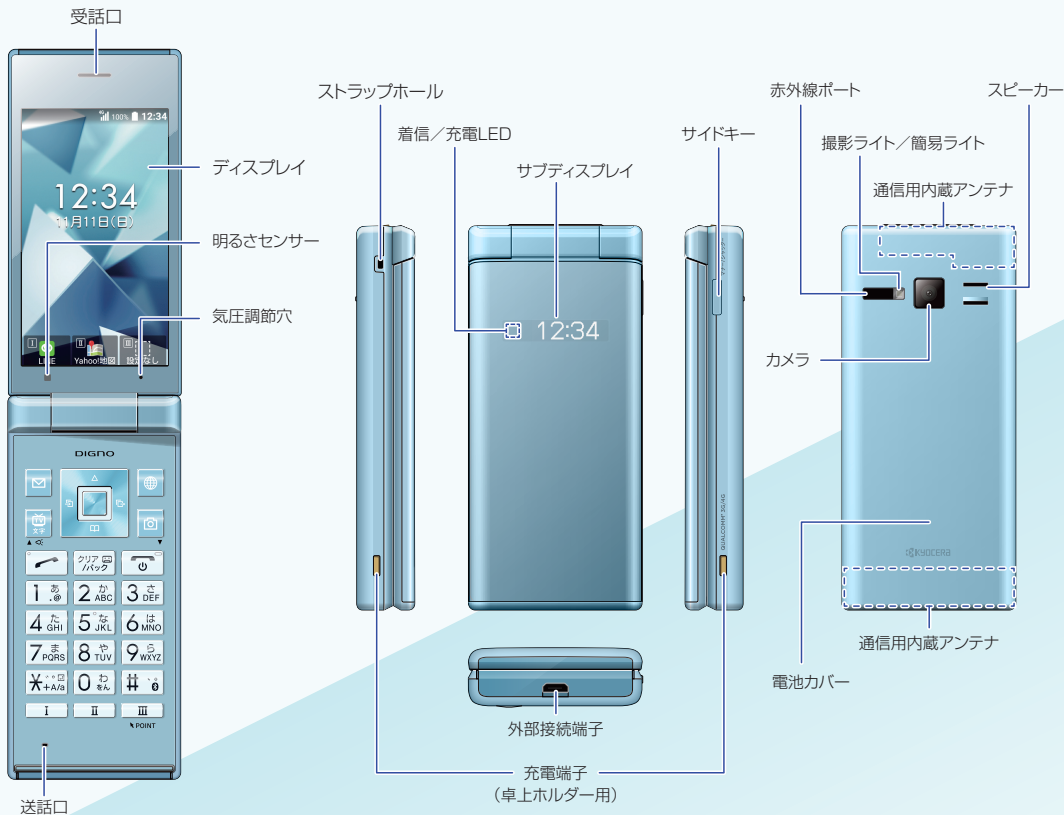


やめましょう、
歩きスマホ。

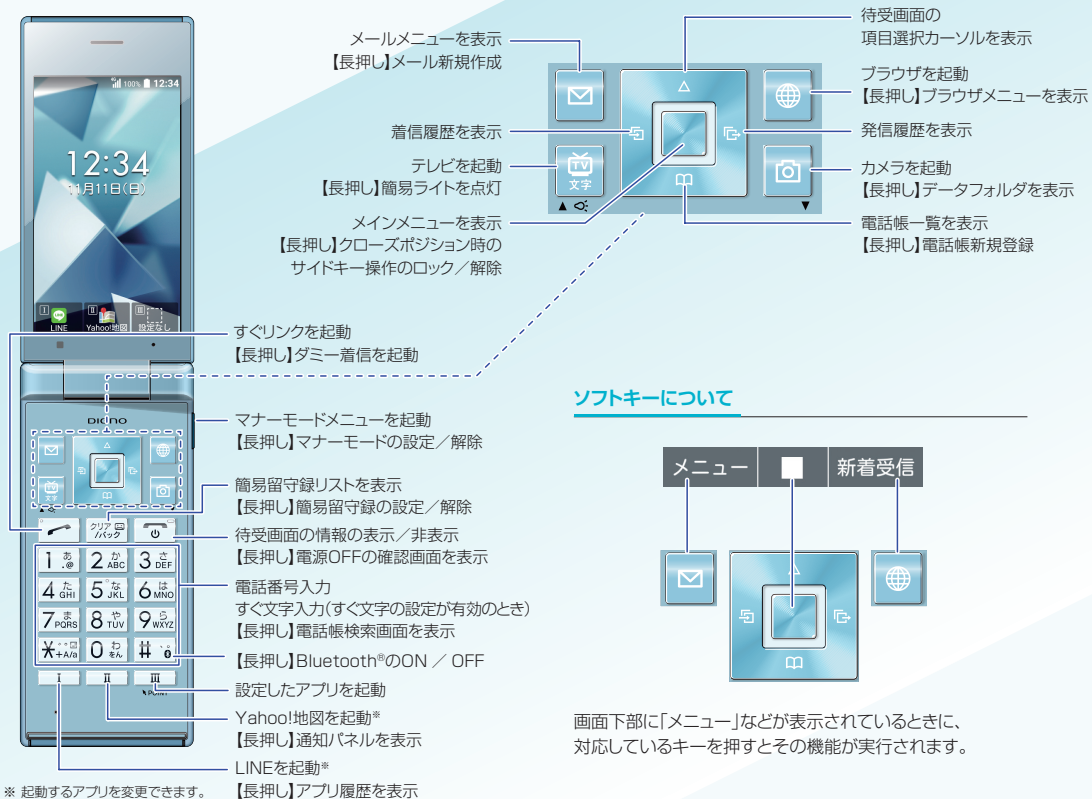
KTEA60LFRX-
1117SZ



各部の名称



待受画面でのキー操作




ポインター

ポインター




LINEやブラウザ、OfficeSuiteでは、マルチガイドキーを利用して、ポインターでの操作ができません。
ポインターに対応したアプリを起動し、ポインターをONにするると、画面に表示されるポインター(マウス)を操作できるようになります。

項目の選択




マルチガイドキーで選択したい項目までマウスを動かし、を押すと項目を選択できます。



ポインター(マウス)のON/OFF

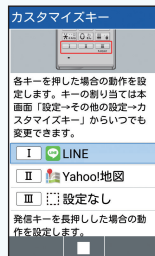
ポインターに対応したアプリで、を長押しするたびに、ON/OFFを切り替えられます。

カスタマイズキー

カスタマイズキーを設定する

よく使うアプリや機能を  /  /  に設定して、すばやく起動できます。

 →  (設定) → 「その他の設定」 → 「カスタマイズキー」 → 設定するキーを選択して編集



カスタマイズキー





待受画面

ステータスバー

ステータスバーに表示されるおもなマークは次のとおりです。

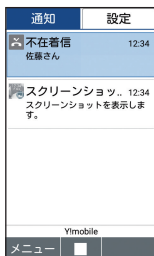


通知パネル／設定パネル

 を長押しすると、通知パネルが表示されます。通知パネルで  を押すと、設定パネルが表示されます。

通知パネル

新着メールや不在着信などの通知の内容を確認できます。



設定パネル

機内モードやWi-Fi、Bluetooth®などのON / OFFを切り替えることができます。



ウィジェット・アプリ

カレンダーやメモ帳などのウィジェットやアプリのショートカットを表示できます。

お知らせ

新着メールや不在着信などの通知があるとき、お知らせが表示されます。



目的の通知を選択して  を押すと、通知内容を確認できます。

メインメニュー

本機の機能やサービスを利用できます。

フォントサイズの変更

画面に表示される文字の大きさを、次の操作で変更できます。

 →  (設定) → 「壁紙・ディスプレイ」
→ 「フォントサイズ」

ブラウザ画面の文字の大きさは、次の操作で変更できます。

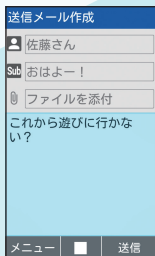
ブラウザ起動中に  (メニュー) → 「設定」
→ 「文字サイズの変更」

メール

メールを送る



長押し



(送信)

宛先/件名/本文を入力

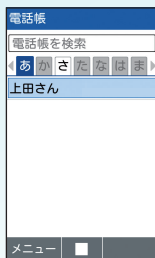
PCメール

会社や自宅のパソコンなどで送受信しているメールを、本機でも同じように送受信することができます。



電話

電話をかける(電話帳利用)



連絡先/電話番号を選択



電話を受ける



着信中に

電話を切る



通話中に

その他の機能

LINE

LINEはいつでも、どこでも、通話やメッセージのやり取りが楽しめるアプリです。



緊急速報メール

緊急地震速報、津波警報、災害・避難情報などが配信されます。緊急速報メールを受信すると緊急速報メールの受信通知画面が表示され、着信音とバイブレーションでお知らせします。



Wi-Fi

ご自宅のWi-Fi環境などに接続して、インターネットを利用することができます。



「無線・ネットワーク」→

「Wi-Fi」→「Wi-Fi」(表示)

→Wi-Fiネットワークを選択→

パスワードを入力→ (接続)



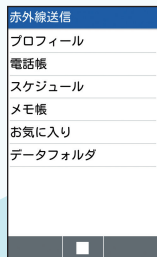
電話帳移行

赤外線を利用して、携帯電話などほかの機器へ電話帳を送信できます。



→「赤外線」→「送信」

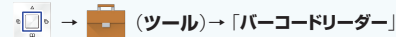
→「電話帳」



取扱説明書

本機またはパソコンでも確認できます。
<http://www.ymobile.jp/lineup/702kc/support/>
※PDF版もダウンロードできます。

本機のバーコードリーダーで下記QRコードを読み取ってもアクセスできます。



お問い合わせ先一覧

お困りのときや、ご不明な点などございましたら、お気軽に下記お問い合わせ窓口までご連絡ください。

ワイモバイル カスタマーセンター

- ・お問い合わせの際に、ワイモバイルのスマートフォン・ケータイの電話番号と暗証番号（新規ご契約時にお客様にてお決めいただいた4桁の番号）が必要になります。
- ・ホームページ <http://ymobile.jp/>

■総合窓口(受付時間:午前9時から午後8時まで)

ワイモバイルのスマートフォン・ケータイから 151(有料)
一般電話、他社スマートフォン・ケータイから 0570-039-151(有料)

■各種お手続き(受付時間:24時間)

ワイモバイルのスマートフォン・ケータイから 116(無料)
一般電話、他社スマートフォン・ケータイから 0120-921-156(無料)

■海外から(受付時間:午前9時から午後8時まで(日本時間))
+81-4-4382-0800(有料)