

無線LAN機能が無いパソコンをご利用のお客さまへ

このたびは、イー・モバイルGL05Pをご購入いただきありがとうございます。

本製品のご利用の際は以下の点にご注意していただきますようお願い申し上げます。

無線LAN機能が無いパソコンをご利用の場合、ご購入時の設定では以下の機能がご利用いただけません。

- ・データ通信
- ・GL05P設定ツールでの設定変更

USBケーブルでパソコンに接続する方法は以降の手順を参照してください。

USB接続でデータ通信を行うには、「PC接続設定」を「USBモデムモード」に設定し、専用のドライバをインストールする必要があります。

無線LANで接続できる環境をお持ちでないお客さまにおかれましては、大変お手数をおかけいたしますがイー・モバイルカスタマーセンターまでお問い合わせください。

USBモデムモードに設定する

- 1 本製品とWebブラウザ搭載機器を無線LANで接続します。
- 2 Webブラウザを起動し、アドレス入力欄に「http://pocketwifi.home/」と入力しGL05P設定ツールを起動します。
- 3 GL05P設定ツールのトップページが表示されます。画面右下の「PC接続設定」のプルダウンリストから「USBモデムモード」を選択し、「適用」をクリックします。

注意

本製品をUSBモデムモードに設定してパソコンにUSBで接続すると、無線LANが切断されます。
USBモデムモードに設定中でも、パソコンにUSBで接続していない場合には、Wi-Fi接続ができます。

専用のドライバをインストールする (Windows)

画面表示や手順はWindows 8を例にして説明しています。
「PC接続設定」を「USBモデムモード」に設定してから下記手順を行ってください。「Wi-Fiモード」に設定されている場合、インストールできません。

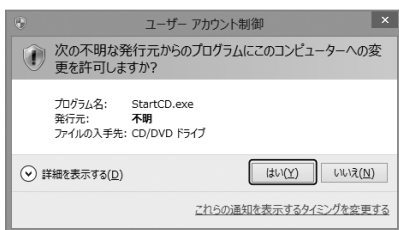
1 本製品とパソコンをUSBケーブルで接続します。

2 「Launcher.exe」をクリックします。



3 「はい」をクリックします。

- Windows Vistaをお使いの場合は「許可」をクリックします。
- Windows XPをお使いの場合は「ユーザーアカウント制御」の画面が表示されません。次の手順に移動します。



4 「次へ」をクリックするとインストールが開始されます。



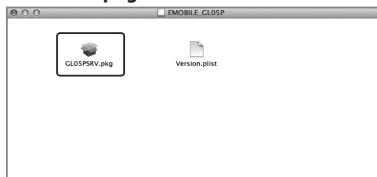
5 「同意する」をクリックします。

6 「今すぐ再起動する」を選択し、「完了」をクリックします。

専用のドライバをインストールする (Mac)

画面表示や手順はMac OS X 10.8を例にして説明しています。
「PC接続設定」を「USBモデムモード」に設定してから下記手順を行ってください。「Wi-Fiモード」に設定されている場合、インストールできません。

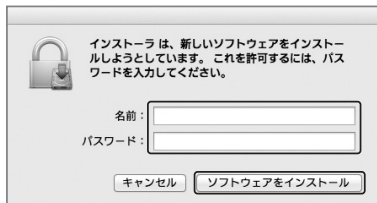
- 1 本製品とMacをUSBケーブルで接続します。
- 2 デスクトップの「EMOBILE_GLO5P」CD volumeをダブルクリックします。
・デスクトップに表示されない場合は「Finder」→「環境設定」をクリックして、「デスクトップに表示する項目」の「CD、DVD、およびiPod」にチェックしてください。
- 3 「GLO5PSRV.pkg」のファイルをダブルクリックしてインストーラーを起動します。



- 4 「続ける」をクリックします。



- 5 内容を確認し、「続ける」をクリックします。
- 6 「同意する」をクリックします。
- 7 「インストール」をクリックします。
- 8 お使いのパソコンの名前(ユーザ名)とパスワードを入力して、「ソフトウェアをインストール」をクリックします。










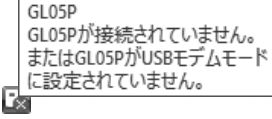
- 9 「インストールを続ける」をクリックします。
- 10 「インストールが完了しました」の画面が表示されたら「再起動」をクリックします。

インターネットに接続する

USBケーブルで本製品をパソコンに接続してデータ通信をします。

1. 本製品のmicroUSBコネクタにUSBケーブルのmicroUSBコネクタを接続します。
2. USBケーブルのもう一方のコネクタをパソコンのUSBポートに接続します。
3. インターネットに接続します。

本製品の状態はディスプレイとパソコンのタスクバーで確認できます。

状態	ディスプレイ表示	パソコン表示	
3G ネットワーク 接続中	USB Modem		
LTE ネットワーク 接続中	USB Modem		
圏外	USB Modem		
GL05P未接続	-		

※上の表はWindows/パソコンの表示例です。